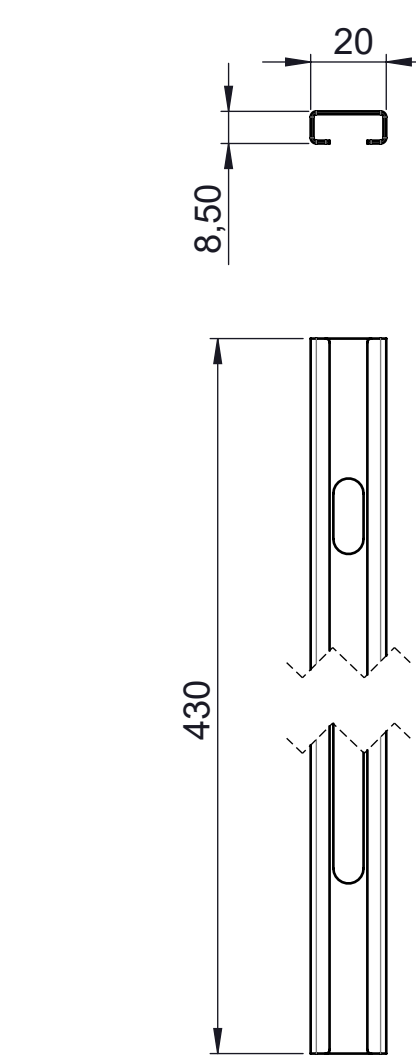
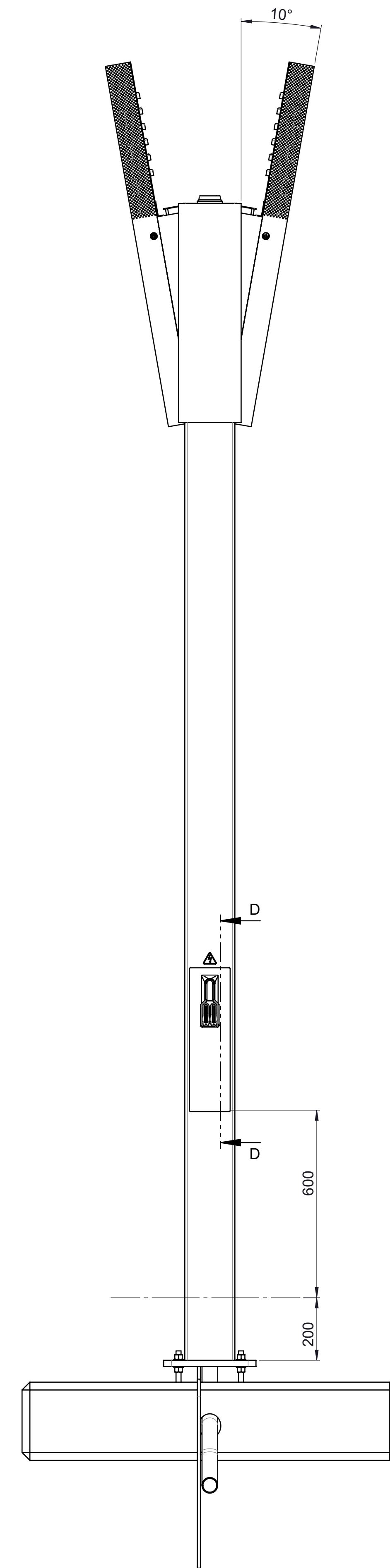


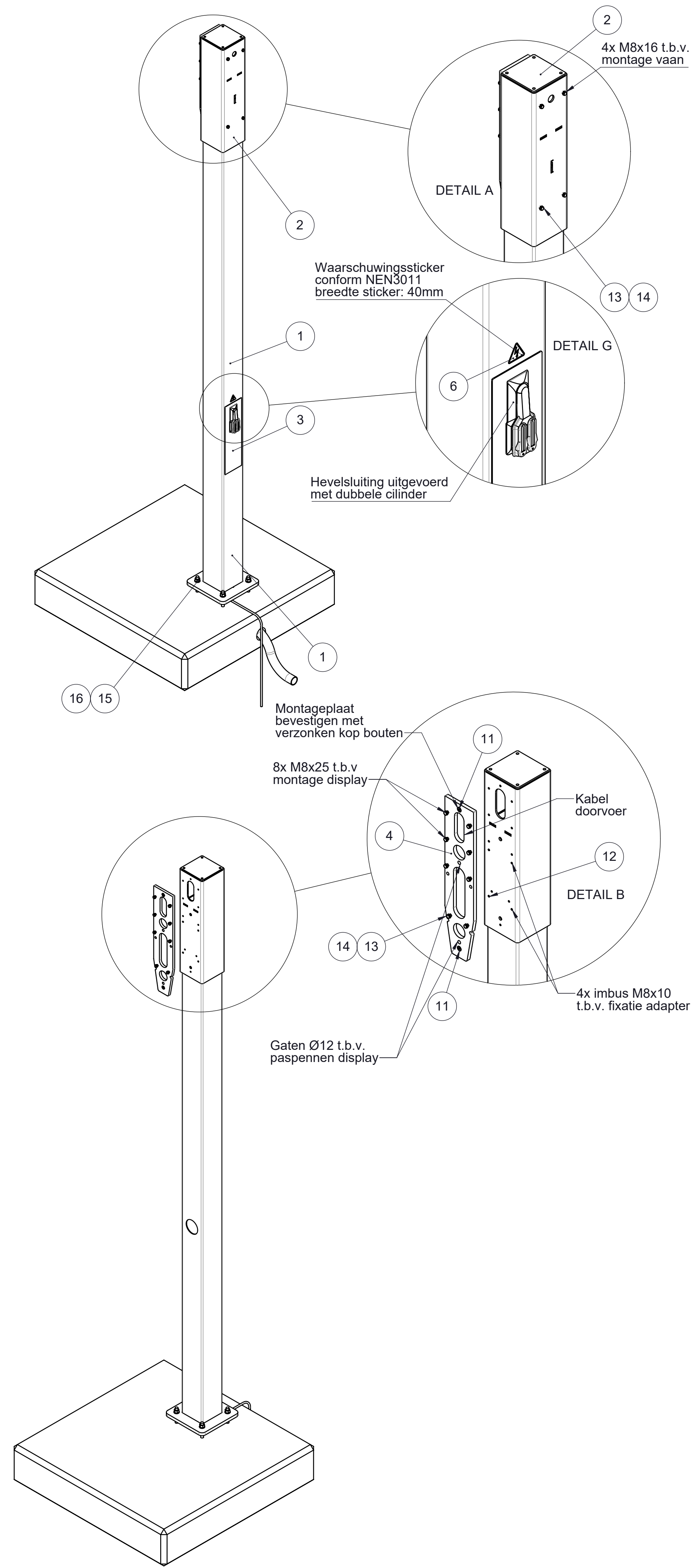
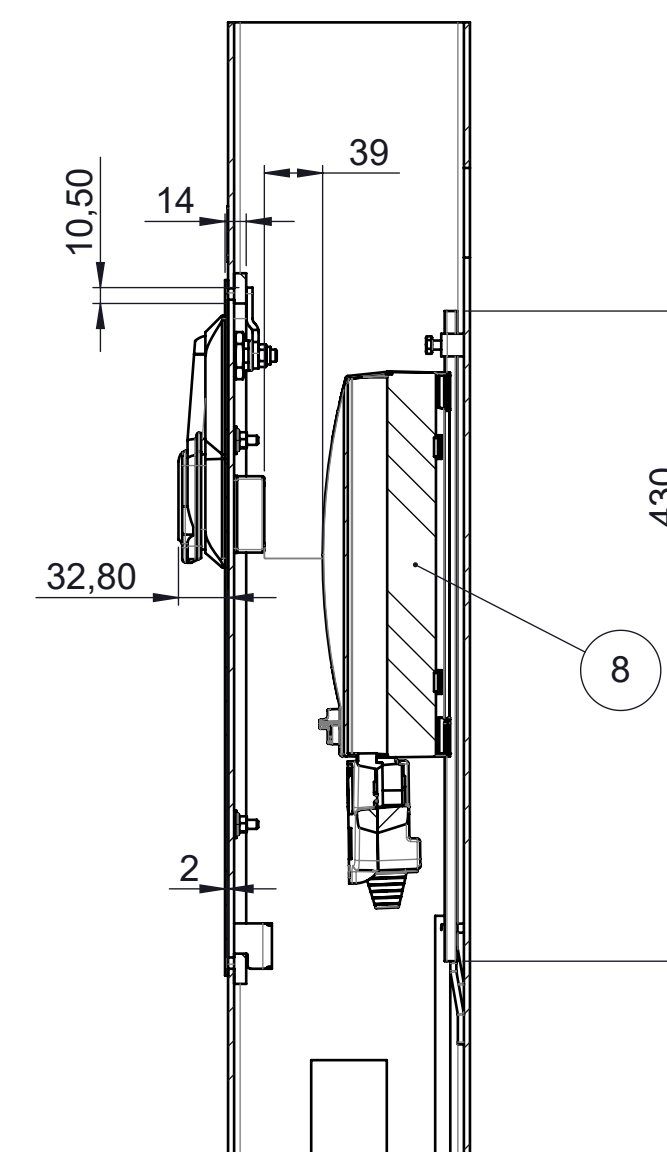
SECTION E-E



Detail C-profiel voor montage aansluitkast



SECTION D-D
SCALE 1 : 5



Posnr.	Qty.	Part nr.	Description	Material
D	28-6-2024	Aarding invoer in mast aangegeven op tekening		
C	12-6-2024	Positie mantelbuis verlaagd (600mm onder maaiveld)		
B	22-3-2024	Voorzetstuk vervangen door voorzetstuk netbeheerder toegang (dubbele cilinder)		
A	8-6-2023	Voorzetstuk toegevoegd		

Posnr.	Qty.	Part nr.	Description	Material
17	1	QL0272	Aarding	2.0936 (CuAl10Fe3Mn2)
16	8	Washer ISO 7089 - 16		
15	8	ISO - 4032 - M16		
14	12	Washer ISO 7089 - 8		
13	12	ISO 4017 - M8 x 25-N		
12	4	ISO 4026 - M8 x 10-N		
11	2	ISO 10642 - M8 x 20 - 20N		
10	1	ISO 4017 - M6 x 12-N		
9	1	ISO 4017 - M6 x 16-N		
8	1	OBO	Aansluitkast	
7	1	QL0271	Rode slagvaste mantelbuis Ø50	HDPE
6	1	QL0270	Spanninggevaar sticker	
5	1	QL0132	C-profiel 20x8,5 L=430	Sendzimir
4	1	QL0008	Montageplaat display	1.0038 (S235JRG2)
3	1	QL0251	Sam Voorzetstuk Netbeheerder	
2	1	QL0005	Constr Type A adapter	
1	1	QL0015	Constr mast type A	